



Spazio Segato
ambientes planejados

**Manual
de
Conservação**

Agradecemos a você, cliente, por ter escolhido
e adquirido os produtos Spazio Segato.

O que realmente importa para nós, é a sua satisfação !

Pensando nisso, criamos este manual, que fornecerá
as informações para conservação e uso de seus produtos.

Todas as instruções contidas neste manual,
se seguidas corretamente, resultarão no prolongamento da
vida útil dos seus móveis, portanto, antes de utilizá-lo,
leia todo este manual com atenção

MANUAL DE USO E CONSERVAÇÃO

Produzimos móveis de qualidade e utilizamos em nossa fabricação como principal matéria-prima o MDF, que é um material renovável proveniente de florestas ecologicamente sustentáveis

Este manual fornece dicas de conservação e uso para seus produtos. Recomendamos que estas informações sejam lidas por todas as pessoas que executam a limpeza na sua casa. Todas as instruções, se devidamente seguidas, resultarão no prolongamento da vida útil de seus produtos.


ARMÁRIOS, BALCÕES, TAMPOS, PRATELEIRAS, PAINÉIS E PORTAS COM REVESTIMENTO AMADEIRADO OU BRANCO.

É importante que seu produto seja regularmente limpo, pois o acúmulo de poeira ou gordura poderá modificar as características do móvel. Para a limpeza do seu móvel, recomenda-se apenas o uso de sabão neutro e um pano de algodão levemente umedecido com água.

Para retirar quaisquer resquício de umidade, use um pano seco.

Lembre-se que se o pano estiver encharcado com água, ele poderá causar danos ao MDF

Produtos como escovas, esponjas de lã ou aço, saponáceos e outros abrasivos não devem ser utilizados, pois riscam e danificam os móveis. Produtos como: Alcool, lustra móveis, vinagre ou limão também não devem ser utilizados, pois descolam a camada protetora dos móveis, independente da cor do MDF.



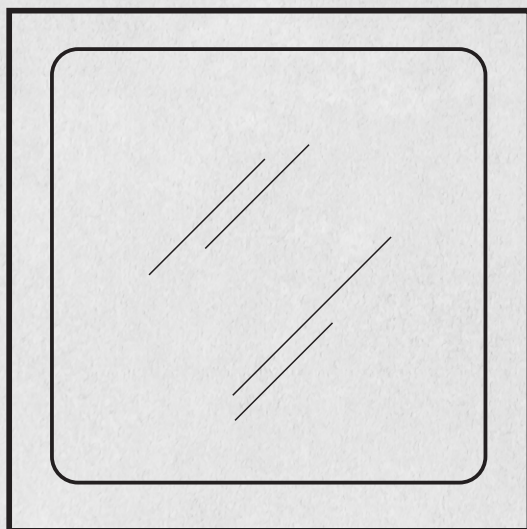

MANUAL DE USO E CONSERVAÇÃO

PRODUTOS COM PINTURA LACA BRILHO E LACA FOSCA

As peças laqueadas (alto brilho) devem ser limpas exclusivamente com flanela umedecida com água. Para secar, utilize flanela seca e macia.

Recomenda-se a cada quatro meses passar uma cera à base de silicone (ex: cera automotiva) em pequenas quantidades com auxílio de um algodão e em seguida tirar o excesso com o auxílio de uma flanela.

As peças foscas devem ser limpas somente com um pano úmido e sabão neutro. Para secá-las, utilize uma flanela seca e macia



VIDROS E ESPELHOS

Para a limpeza de vidros ou espelhos, borrife o líquido de limpeza (água, limpa vidros ou álcool) em um pano sem fiapos ou em um papel toalha e, em seguida, aplique na superfície do vidro ou espelho.

Não aplique produtos de limpeza diretamente no vidro ou espelho, pois isso danifica e/ou mancha os mesmos. Nunca utilize produtos abrasivos, tais como esponjas de cozinha e esponjas metálicas. Não use saponáceo, detergentes de cozinha e qualquer outro tipo de solvente.

MANUAL DE USO E CONSERVAÇÃO

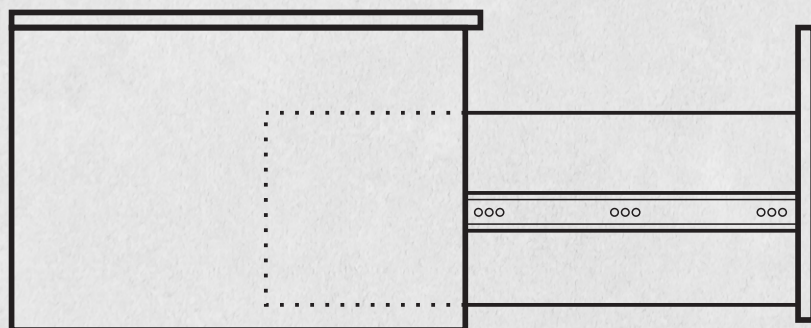
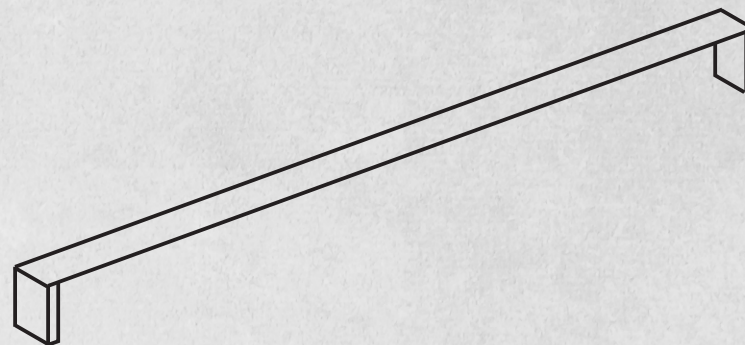
ACESSÓRIOS E PUXADORES

Para limpezas leves, como a retirada de pó, utilize apenas um pano macio e seco. Jamais utilizar produtos abrasivos, pois os materiais perderão suas características naturais.

PRODUTOS ARAMADOS

Utilize um pano umedecido com água, e logo após seque bem com um pano seco.

Sugerimos que este processo seja feito a cada 30 dias



DOBRADIÇAS E CORREDIÇAS

Estes itens já são pré-lubrificadas para que se possa manter o bom funcionamento com o passar dos tempo. Para a retirada de pó, utilize um pano macio ou pincel de cerdas suaves.

Para a limpeza, lubrifique com uma pequena quantidade de óleo fino em spray (Ex. Wd40), tomando cuidado para não respingar nos outros revestimentos. Esta ação evitará a oxidação e possíveis quebras, aumentando a vida útil dos mesmos

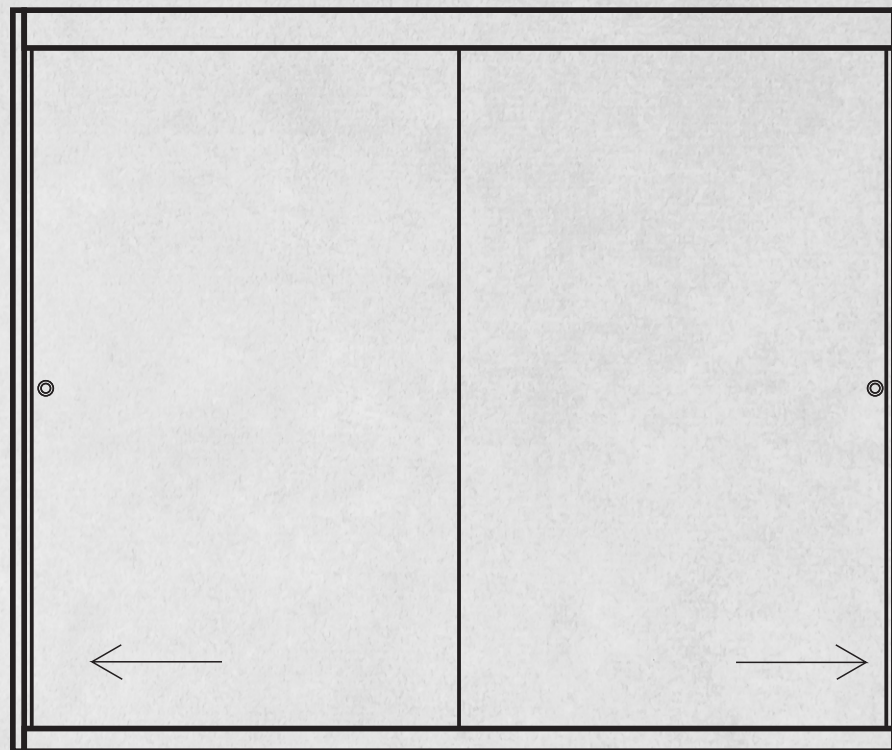
MANUAL DE USO E CONSERVAÇÃO

SISTEMAS DESLIZANTES (CORRER)

Os sistemas de correr (tanto interno, quanto externo), são projetados para correr suavemente no móvel. Por correrem sobre trilhos de alumínio, as portas não devem ter obstáculos no seu movimento.

Para que o bom funcionamento ocorra deve-se atentar alguns fatores para evitar problemas de manutenção:

- * Movimentação das portas deslizantes sem que todas as gavetas e os pinos de cabides estejam totalmente fechados.
- * Arrumação inadequada dentro do armário, impedindo que as portas possam correr livremente (ex. roupas de cama, travesseiros, edredons), estes itens não podem se projetar para fora do armário.
- * Objetos presos entre as portas podem gerar atrito entre elas, causando o travamento do sistema (ex. chinelos, peças de roupa, pequenos brinquedos e outros objetos)



MANUAL DE USO E CONSERVAÇÃO

ORIENTAÇÕES GERAIS - CUIDADOS ESPECIAIS:

Nossos armários foram projetados para suportar, em condições normais de utilização, os problemas do dia a dia. Para isso, alguns cuidados devem ser observados::

1. Pragas de madeira (cupins, broca), são os maiores inimigos dos armários. O tratamento preventivo na residência é o ideal. Em uma eventual infestação, entre em contato imediatamente com uma empresa especializada na solução do problema.

2. As dobradiças dos armários tem um ângulo máximo de abertura. Forçar estes limites de abertura, pode danificar os sistemas de articulação

3. As gavetas foram projetadas para guardar alimentos e/ou utensílios, e não suportam o peso de pessoas, mesmo crianças pequenas, portanto não devem ser utilizadas como escada

4. Em caso de painéis até o chão, normalmente são projetados para receber um «filete» de alumínio embaixo, para evitar o contato direto no solo, mesmo assim é importante que não se jogue água diretamente nestas peças, e nem se use pano encharcado para a limpeza

5. Verifique periodicamente os sifões e instalações para detectar possíveis vazamentos.

6. A umidade provoca mofo, manchas e mau cheiro, portanto não se deve guardar objetos úmidos

7. Não utilize os tampos de MDF e /ou laminados para apoiar diretamente panelas quentes, ferros de passar roupas, cigarros ou fósforos. Temperaturas altas, podem queimar o revestimento

8. Não execute, sobre os balcões e prateleiras, trabalhos que envolvam o uso de martelos, furadeiras, instrumentos de soldas ou ácidos. Estas ferramentas ou produtos podem danificar o laminado

MANUAL DE USO E CONSERVAÇÃO

C E R T I F I C A D O

D E

G A R A N T I A

1. A Spazio Segato assegura a garantia contra defeitos de materiais ou fabricação que seus armários apresentem no período de 5 (cinco) anos a contar a partir da data de entrega dos produtos.

Para o funcionamento das ferragens (dobradiças, corrediças e puxadores), a Spazio Segato assegura a garantia de 5 (cinco) anos a partir da data entrega dos produtos, sendo excluídas desta garantia danos causados por água, maresia e/ou ferrugem e uso inadequado de materiais de limpeza

2. A Spazio Segato irá, a seu critério exclusivo, consertar ou substituir esses produtos se constatar que eles apresentam defeitos de material ou fabricação, e desde que não tenham sido submetidos a reparo por terceiros. Caso algum material utilizado na confecção dos armários (mdfs, puxadores, dobradiças) esteja fora de linha na época do reparo, será substituído por algum produto similar.

3. Esta garantia torna-se nula e sem efeito, caso sejam executados serviços por terceiros ou caso o produto sofra qualquer dano provocado por acidente, negligência ou uso inadequado.

4. Em nossa garantia, não estão inclusos, lâmpadas, transformadores e/ou fiações elétricas

5. Em nossa garantia, estão excluídos os danos causados por: água, oxidação e ferrugem / cupim, brocas e pragas de madeira em geral / uso inadequado de materiais de limpeza / raios solares e iluminação fluorescente, que com o tempo podem ocasionar alteração na cor original do produto adquirido / armazenagem inadequada de sal (porta temperos).

6. Na hipótese de o cliente vir a adquirir um novo produto em substituição ou um complemento ao seu móvel existente, a Spazio Segato assegura a mesma garantia de 5 (cinco) anos para os defeitos de fabricação a partir da data de entrega do novo produto, conforme item 1.



www.spaziosegato.com.br



spaziosegato



São Jm. Barra
16 3818-2005